

# 送迎バス時刻表

改定日：2026. 2. 16

## 月曜日～金曜日（祝日除く）

### 脳外科病院・阪急夙川駅発 リハビリテーション病院行き

脳外科病院	J R 西宮	阪神西宮	J R さくら夙川	阪急夙川	阪急苦楽園口	リハビリ病院
				8:40	8:43	8:55
		9:10		9:20	9:23	9:35
				9:45	9:48	10:00
10:00	10:10	10:20	10:25	10:30	10:33	10:45
				11:15	11:18	11:30
11:10	11:16	11:22		11:30	11:33	11:45
12:05	12:11	12:17		12:25	12:28	12:40
				12:40	12:43	12:55
12:50	12:56	13:02		13:10	13:13	13:25
14:00	14:06	14:12		14:20	14:23	14:35
14:50	14:56	15:02		15:10	15:13	15:25
15:30	15:36	15:42	15:45	15:50	15:53	16:05
16:15	16:21	16:27		16:35	16:38	16:50

### リハビリテーション病院発 脳外科病院行き

リハビリ病院	阪急苦楽園口	阪急夙川	J R さくら夙川	阪神西宮	J R 西宮	脳外科病院
9:00	9:09	9:15		9:21	9:27	9:35
9:30	降車あれば停車	阪急夙川止				
10:15	10:24	10:30	降車あれば停車	10:36	10:42	10:50
11:00	降車あれば停車	阪急夙川止				
11:20	11:29	11:35		11:41	11:47	11:55
12:00	12:09	12:15		12:21	12:27	12:35
12:25	降車あれば停車	阪急夙川止				
13:10	13:19	13:25		13:31	13:37	13:45
14:00	14:09	14:15		14:21	14:27	14:35
14:40	14:49	14:55		15:01	15:07	15:15
15:25	15:34	15:40		15:46	15:52	16:00
16:00	降車あれば停車	降車あれば停車	降車あれば停車	阪神西宮止		
16:45	降車あれば停車	降車あれば停車	降車あれば停車	阪神西宮止		
17:35	降車あれば停車	阪急夙川止				
17:35			降車あれば停車	阪神西宮止		
18:10	降車あれば停車	降車あれば停車	降車あれば停車	阪神西宮止		
18:40	降車あれば停車	降車あれば停車	降車あれば停車	阪神西宮止		
19:30	降車あれば停車	阪急夙川止				
20:00	降車あれば停車	降車あれば停車	降車あれば停車	阪神西宮止		

## 土・日・祝日

### 阪神西宮・阪急夙川発

### リハビリテーション病院行き

阪神西宮	J R さくら夙川	阪急夙川	阪急苦楽園口	リハビリ病院
10:15	10:20	10:30	10:33	10:45
		11:40	11:43	11:55
		13:00	13:03	13:15
		13:50	13:53	14:05
		14:50	14:53	15:05
15:45	15:50	16:00	16:03	16:15
		17:00	17:03	17:15

### リハビリテーション病院発

### 阪急夙川駅・阪神西宮駅行き

リハビリ病院	阪急苦楽園口	阪急夙川	J R さくら夙川	阪神西宮
9:45	降車あれば停車	降車あれば停車	降車あれば停車	阪神西宮止
11:20	降車あれば停車	阪急夙川止		
12:45	降車あれば停車	阪急夙川止		
13:35	降車あれば停車	阪急夙川止		
14:35	降車あれば停車	阪急夙川止		
15:20	降車あれば停車	降車あれば停車	降車あれば停車	阪神西宮止
16:00	降車あれば停車	降車あれば停車	降車あれば停車	阪神西宮止
16:45	降車あれば停車	阪急夙川止		
18:20	降車あれば停車	降車あれば停車	降車あれば停車	阪神西宮止
19:10	降車あれば停車	降車あれば停車	降車あれば停車	阪神西宮止
20:00	降車あれば停車	降車あれば停車	降車あれば停車	阪神西宮止

※ 時刻表内の空欄には、送迎バスは止まりません。

※ 年末年始12月30日から1月3日は土・日・祝日のダイヤとなりますのでご注意ください。

周辺道路の交通事情により、多少遅れることがありますが何卒ご了承下さい。

時刻表の停車場所のあいだのルートは交通事情により変更する場合があります。

また、諸事情により停車場所が変更になることがあります。時刻表内の各駅から利用される場合は、当院送迎バスをお探しの上、手を挙げるなど乗車のご意思をお知らせ下さいますようお願いいたします。

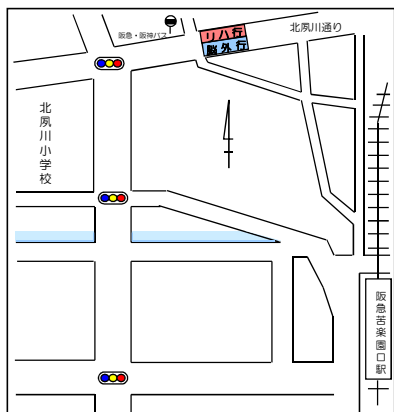
## 送迎バスご利用の皆様へ

当法人の送迎バスは、乗車の際に介助が必要となる身体の不自由な方の御利用には対応しておりません。介助が必要となる身体の不自由な方単独での御利用はお断りさせていただいております。何卒御了承下さい。介助が必要となる身体の不自由な方の御利用に際しましては、必ず介助可能な付添いの方と同乗していただきますようお願い致します。

# 送迎バス 各駅停車場所

バス停の表示はありませんので、各停車場所の詳細を参考にして下さい

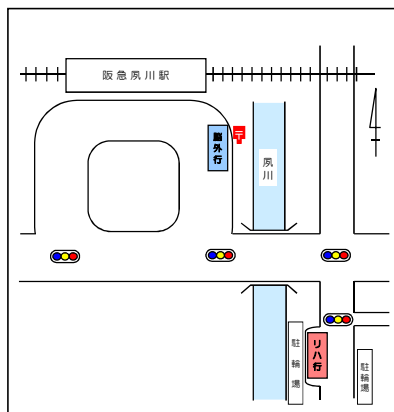
## 阪急苦楽園口駅



北夙川通り  
阪急・阪神バス停より東へ約20m



## 阪急夙川駅



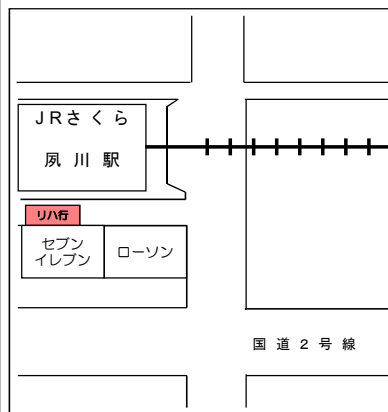
脳外病院行き  
駅前ロータリー、郵便ポスト前

リハ病院行き  
駅より南東方向、川沿い駐輪場前



写真はリハ病院行き

## JRさくら夙川駅



改札口を出て西方面  
コンビニ前



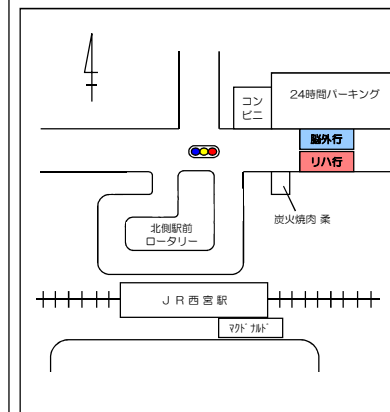
## 阪神西宮駅



セレパーク駐車場前



## J R 西宮駅



北口を出て、ロータリーを右へ

脳外病院行き  
阪急バス停前

リハ病院行き  
焼肉屋「柔」(赤い看板)付近



写真はリハ病院行き